







Lieferprogramm 2017 - Mauer-System Vario-Line

NEU: Sichtschutz-Glaselemente und LED-Leuchtelement



Vario-Line®-Mauersteine

Bezeichnung	Details	Ca.-Maße (außen) in cm, L x B x H	Ca.-Gewicht kg/Stück (Set)	Ca.-Stück/m ²
Mauerstein 1/1		40,0 x 20,0 x 16,7	13,6	15,0
Mauerstein 1/2		20,0 x 20,0 x 16,7	8,0	30,0
Abdeckstein		40,0 x 20,0 x 5,0	8,7	




Vario-Line®-Mauersteine für den Einsatz von: Edelstahlrohr-Rankhilfen, Sichtschutz-Glaselementen, LED-Leuchtelement

Bezeichnung	Details	Ca.-Maße (außen) in cm, L x B x H	Ca.-Gewicht kg/Stück	
Einsatzstein 1/1		40,0 x 20,0 x 16,7	13,4	
Einsatzstein 1/2		20,0 x 20,0 x 16,7	7,8	
LED-Stein 1/1	 NEU	40,0 x 20,0 x 16,7	13,4	

Vario-Line®-Übergangstein

Bezeichnung	Details	Ca.-Maße (außen) in cm, L x B x H	Ca.-Gewicht kg/Stück	Ca.-Stück/ lfm.
Übergangstein	 	40,0 x 35,0 x 8,0/4,0 (Sichthöhe: 7,0 cm)	14,5	2,5




NEU: Vario-Line®-Sichtschutz-Glaselement (Oberfläche: Keramischer Siebdruck)

Bezeichnung	Details	Ca.-Maße (außen) in cm, L x B x H	Ca.-Gewicht kg/Stück	
Sichtschutz-Glaselement aus ESG-Glas*	Rauchschwarz  SPRINZ LEBEN MIT GLAS	94,5 x 59,3 x 0,8	11,2	
Sichtschutz-Glaselement aus ESG-Glas*	 Nebelweiß	94,5 x 97,7 x 0,8	18,4	
Sichtschutz-Glaselement aus ESG-Glas*		94,5 x 163,2 x 0,8	30,8	
Halterung für Sichtschutz-Glaselement (Set bestehend aus 4 Stück)		Länge: ca. 26,0 cm Sichtbare Länge: ca. 6,0 cm	4,2	Pro Glaselement 94,5 x 59,3 x 0,8 cm 94,5 x 97,7 x 0,8 cm wird ein Set benötigt
Halterung für Sichtschutz-Glaselement (Set bestehend aus 6 Stück)			6,3	Pro Glaselement 94,5 x 163,2 x 0,8 cm wird ein Set benötigt

Nicht für Balkone oder Brüstungen geeignet!


* Die Vario-Line®-Sichtschutz-Glaselemente werden direkt von dem Hersteller geliefert. Bei den Glas-Elementen gilt generell eine Lieferzeit von ca. 4-6 Wochen nach Auftragserteilung.

MIT DABEI: Vario-Line®-Edelstahlrohr/Rankhilfe und LED-Leuchtelement

Bezeichnung	Details	Länge in cm	Sichtbare Länge in cm	ø in mm	Ca.-Gewicht kg/Stück
Edelstahlrohr inkl. 2 Abdeck-Rosetten		100,0	80,0	33,7	1,2
Edelstahlrohr inkl. 2 Abdeck-Rosetten		120,0	100,0	33,7	1,5
LED-Leuchtelement* für LED-Stein (1 Element für 2 Steine) Weiß mattiert	 NEU	Länge 80,0 x Breite 2,0 x Höhe 2,0			0,9

* Netzteile (Trafos) werden nicht mitgeliefert und sind separat, entsprechend der Anzahl der eingesetzten Leuchtelemente im Fachhandel zu erwerben.

Farbton/Oberfläche




Anthrazit-Weiß meliert glatt



Crème-Beige meliert glatt



Grau-Anthrazit meliert glatt




Vario-Line®-Einsatzstein mit Edelstahlrohr/Rankhilfe



Vario-Line®-Einsatzstein mit Halterung für Sichtschutz-Glaselement



Vario-Line®-LED-Steine (2 Stück) mit LED-Leuchtelement



Passende Pfeilerabdeckung

INFOBOX

Ergänzende Mauerabdeckungen zum Vario-Line®-Mauer-System in Edelstahl finden Sie ab Seite 74. Aufbauempfehlung ab Seite 92.

**CAD
Service**