






Residenz-Pfeiler (Wetcast)

Farbton/Oberfläche




Bezeichnung	Details	Ca.-Maße (außen) in cm, L x B x H	Ca.-Gewicht kg/Stück	Ca.-Stück/m ²
Pfeilerabdeckung		52,0 x 52,0 x 16,0	68,6	
Kapitell		49,5 x 49,5 x 6,0	11,0	
Pfeilerelement		40,0 x 40,0 x 28,0	33,0	
Pfeilerelement mit Briefkasten inklusive Klingeltastatur, Namensschild Einwurf vorn/Entnahme hinten*		40,0 x 40,0 x 28,0	30,8	
Pfeilerelement mit Sprechanlagenvorrichtung* (nur Vorrichtung)		40,0 x 40,0 x 28,0	29,4	

*Standardfarbe Briefkasten und Sprechanlage: Silber Eloxiert



Champagne¹
glatt-variiierende Natursteinoptik

Residenz-Zwischenmauersteine (Wetcast)

Bezeichnung	Details	Ca.-Maße (außen) in cm, L x B x H	Ca.-Gewicht kg/Stück	Ca.-Stück/m ²
Zwischenstein 1/1		40,0 x 25,0 x 28,0	23,0	9,0
Zwischenstein 1/2		20,0 x 25,0 x 28,0	15,0	18,0
Mauerabdeckung		49,0 x 33,0 x 8,0	23,5	

¹WESERWABEN®-Wetcast-Produkte sind handgefertigt. Verarbeitet werden Naturmaterialien, die stets natürlichen Schwankungen unterliegen. Aufgrund dieser Schwankungen und verschiedener Herstellungsverfahren und -zeitpunkten kann es zu Abweichungen innerhalb der Farbtöne kommen. Diese sind gewollt und stellen keinen Mangel dar.



INFOBOX

Wir empfehlen,
die Produkte mit
der WESERWABEN®-
Spezial-Imprägnierung
zu behandeln.