











Solum-Beckenrandsteine flach (Wetcast)

Bezeichnung	Details	Ca.-Maße (Nennmaß) in cm, L x B x H	Ca.-Gewicht kg/Stück	Ca.-Stück/ lfm.	
Element gerade		49,5 x 31,0 x 3,2	11,4	2,0	
Element Innenwinkel R 15		49,5/49,5 x 31,0 x 3,2	17,0		
Element Innenrundung R 100		50,0 x 31,0 x 3,2	9,8	2,0	
Element Innenrundung R 120		50,0 x 31,0 x 3,2	10,5	2,0	
Element Innenrundung R 150		48,0 x 31,0 x 3,2	10,7	2,0	
Element Innenrundung R 160		49,0 x 31,0 x 3,2	10,9	2,0	
Element Innenrundung R 175		50,0 x 31,0 x 3,2	11,0	2,0	
Element Innenrundung R 200		50,0 x 31,0 x 3,2	10,7	2,0	
Element Innenrundung R 208		50,0 x 31,0 x 3,2	11,0	2,0	
Element Innenrundung R 250		50,0 x 31,0 x 3,2	11,0	2,0	
Element Innenrundung R 300		50,0 x 31,0 x 3,2	11,0	2,0	
Element Innenrundung R 350		50,0 x 31,0 x 3,2	12,2	2,0	
Element Innenrundung R 400		50,0 x 31,0 x 3,2	12,7	2,0	
Element „Römische Treppe“, links			35,0 x 35,0 x 3,2	9,4	
Element „Römische Treppe“, rechts			35,0 x 35,0 x 3,2	9,4	

Solum-Beckenrandsteine gewölbt (Wetcast)

Element gerade		49,5 x 33,0 x 3,2-6,5	16,0	2,0	
Element Innenwinkel R 15		49,5/49,5 x 33,0 x 3,2-6,5	20,0		
Element Innenrundung R 100*		45,0 x 33,0 x 3,2-6,5	12,5	2,0	
Element Innenrundung R 122*		47,0 x 33,0 x 3,2-6,5	13,3	2,0	
Element Innenrundung R 150*		49,0 x 33,0 x 3,2-6,5	14,0	2,0	
Element Innenrundung R 160*		49,0 x 33,0 x 3,2-6,5	14,2	2,0	
Element Innenrundung R 175*		49,0 x 33,0 x 3,2-6,5	14,4	2,0	
Element Innenrundung R 200*		50,0 x 33,0 x 3,2-6,5	14,8	2,0	
Element Innenrundung R 225*		50,0 x 33,0 x 3,2-6,5	14,9	2,0	
Element Innenrundung R 250*		50,0 x 33,0 x 3,2-6,5	15,0	2,0	
Element „Römische Treppe“, rechts			47,0 x 33,0 x 3,2-6,5	13,0	
Element „Römische Treppe“, links			47,0 x 33,0 x 3,2-6,5	13,0	

*Tiefe = 33,0 cm, d.h. Grundtiefe 31,0 cm + Überstand 2,0 cm

¹WESERWABEN®-Wetcast-Produkte sind handgefertigt. Verarbeitet werden Naturmaterialien, die stets natürlichen Schwankungen unterliegen. Aufgrund dieser Schwankungen und verschiedener Herstellungsverfahren und -zeitpunkten kann es zu Abweichungen innerhalb der Farbtöne kommen. Diese sind gewollt und stellen keinen Mangel dar.

Farbton/Oberfläche



Champagne¹
elegant-variiierende Natursteinoptik

Zubehör



Spezial-Fugenmörtel
Papierventilsack (25,0 kg)



WESER Uniflex Kleber
Papierventilsack (25,0 kg)



INFOBOX

Wir empfehlen zur
Verlegung unseren
Spezial-Fugenmörtel.